

# BAROMÈTRE ENFANTS À LA RUE



# Analyse des demandes d'hébergement du 115

## Activité du 19/08/24

### Focus personnes en famille

#### PRINCIPAUX RESULTATS

Depuis plus d'une dizaine d'années, la Fédération des acteurs de la solidarité publie des baromètres pour alerter sur la situation des personnes sans solution notamment celles en famille et des enfants. Ils sont réalisés en partenariat avec l'UNICEF depuis 2017. Le 6ème baromètre porte sur l'activité du 19/08/24, à proximité de la rentrée scolaire. L'évolution du nombre de personnes hébergées et celles en demandes non pourvues en raison d'une absence de places disponibles ou compatibles avec la composition du ménage (DNP) sont liées.

#### Evolution des personnes hébergées

Le 19 août 2024, 111 721 personnes ont été hébergées. Après une prise en charge exceptionnelle plus importante liée au contexte sanitaire en 2020, le nombre de personnes hébergées a diminué entre le 21/08/23 et le 19/08/24 (- 1 022 personnes, soit - 1 %).

3/4 des personnes hébergées sont des personnes en famille (82 457). Plus de la moitié d'entre elles (53 %) sont des enfants de moins de 18 ans (43 594), dont 11 424 ont moins de 3 ans.

L'hôtel reste la principale réponse apportée aux personnes hébergées (58%) et aux personnes en famille (85 %).

La diminution du nombre de personnes hébergées est liée à la diminution du nombre de personnes hébergées à l'hôtel : - 4% ce qui représente 2 865 personnes de moins hébergées dont 2 506 personnes en famille (57 355 vs 54 849). La diminution concerne principalement les personnes hébergées dans des hôtels en Ile-de-France (- 2 422 personnes) en lien avec la résorption des nuitées hôtelières.

Bien que l'hôtel soit inadapté aux prises en charge des personnes en famille, la diminution du nombre de personnes en famille hébergées en hôtel est très préoccupante.

#### Evolution des personnes en demandes non pourvues

Si quasiment 2/3 des personnes en DNP (59 %) sont des personnes en famille comme le 21/08/23, leur nombre a augmenté : 3 735 personnes vs 3 843. Le nombre de personnes en famille en DNP est même supérieur à celui du 01/09/20 (2 925).

Un peu plus de la moitié des personnes en famille en DNP sont des enfants (53 %). Le nombre d'enfants en famille de moins de 3 ans n'a cessé d'augmenter. Ils sont 368 le 22/08/22, 480 le 21/08/23 et 467 le 19/08/24.

La rue est le principal lieu où les personnes en famille ont dormi la veille de leur demande au 115 (77%).

Parmi les personnes dont le motif de la demande est le fait d'être à la rue, une part très importante déclare avoir effectivement dormi à la rue : 87 % le 21/08/23 vs 89,5 % le 19/08/24

Parmi les 2 954 personnes en famille ayant dormi à la rue la veille de leur demande au 115, 1 560 ont moins de 18 ans (53 %), dont 370 ont moins de 3 ans.

Plus de 3 enfants sur 4 (76%) ont passé la nuit dans la rue la veille de la demande au 115 dont plus de 3 enfants sur 4 (79%) de moins de 3 ans. Cette proportion ne cesse d'augmenter au fil des années et elle concerne même les enfants de moins d'un an.

La situation demeure très préoccupante pour les personnes en famille et plus particulièrement pour les familles monoparentales. Les retours des SIAO pointent de plus en plus de jeunes enfants, de femmes sortantes de maternité et de femmes enceintes sans solution d'hébergement qui dorment dans la rue faute de places disponibles.

## ANALYSE SELON LES NUITEES = PERSONNES HEBERGEES

### LES NUITEES EN POPULATION GENERALE

● Le 19/08/24, **111 721 nuitées** ont été attribuées correspondant à **111 721 personnes hébergées**, quelle que soit la date de leur demande (le jour J ou le jour J-N - avec ou sans renouvellement de la demande).

Pour rappel (cf. méthodologie) l'analyse ne couvre pas la totalité des personnes hébergées dans le parc d'hébergement (dont le parc total est de 205 000 places et comprends également les CHR) car elle porte uniquement sur le parc enregistré dans le SI SIAO – volet 115. De plus ce nombre est sous-estimé car certaines places relevant de l'hébergement d'urgence sont saisies dans le SI SIAO volet insertion notamment dans les départements d'Ile-de-France.

● Une analyse sur le long terme montre des fluctuations liées au contexte sanitaire Covid avec une baisse importante de personnes hébergées le 25/10/2021 (88 509).

Le nombre de personnes hébergées a diminué entre le 21/08/23 et le 19/08/24 (- 1 022 personnes, soit 1 %). La répartition géographique évolue avec une augmentation plus importante des personnes hébergées à Paris.

Personnes hébergées	01/09/2020	28/06/2021	25/10/2021	31/01/2022	22/08/2022	21/08/2023	19/08/2024
France entière (hors Paris)	74 988	80 643	70 139	86 184	87 452	96 982	94 215
Paris	19 239	20 185	18 370	18 218	15 304	15 761	17 506
Total	94 227	100 828	88 509	104 402	102 756	112 743	111 721

### LES NUITEES DES PERSONNES EN FAMILLE

Le 19/08/24, **82 457** nuitées ont été attribuées aux familles correspondant à 82 457 personnes en famille hébergées, quelle que soit la date de leur demande (le jour J ou le jour J-N - avec ou sans renouvellement de leur demande).

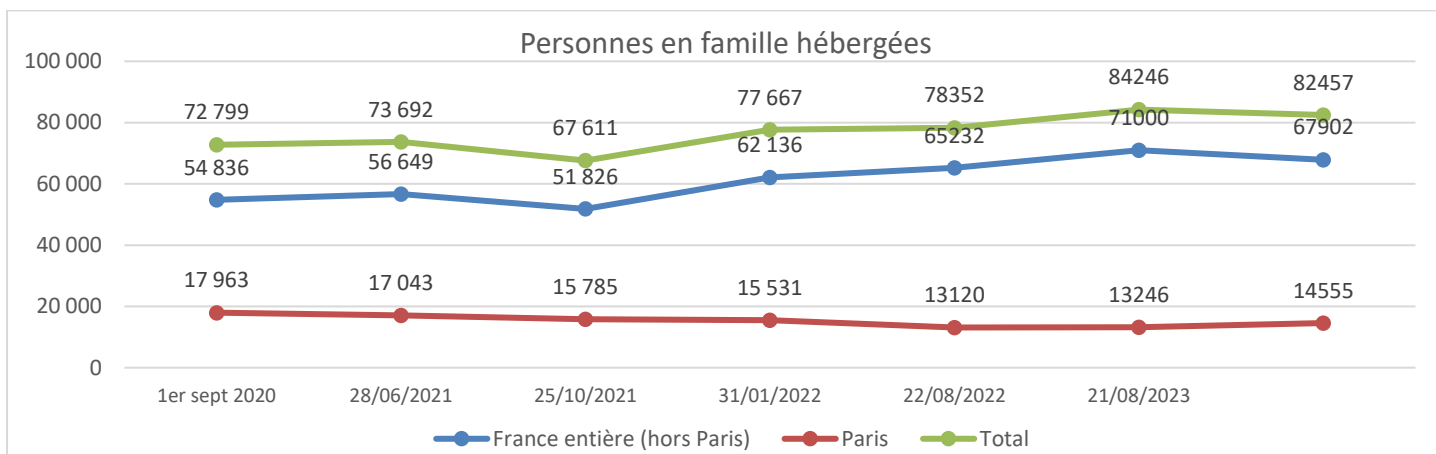
● **3/4 des personnes hébergées sont des personnes en famille (74 %).**

Parmi les 82 457 personnes en famille hébergées le 19/08/24, 44 % sont des couples avec enfants, 37 % des familles monoparentales et 19 % des groupes avec enfants. Ces proportions sont quasiment identiques à celles du 21/08/23.

Personnes en famille hébergées le 19/08/24	Effectif	%
Couple avec enfant	36 573	44
Femme seule avec enfant(s)	29 573	36
Groupe avec enfant(s)	15 173	19
Homme seul avec enfant(s)	1 138	1
Total	<b>82 457</b>	<b>100</b>

● **Plus de la moitié des personnes en famille hébergées sont des enfants de moins de 18 ans (53 %), soit 43 594 enfants.** Parmi les enfants, plus d'1/4 (26 %) ont moins de 3 ans, soit 11 424 enfants.

- L'augmentation du nombre de personnes en famille hébergées concerne aussi l'hébergement des personnes à Paris.



## LES LIEUX D'ATTRIBUTION

NB : Les places relevant de l'hébergement d'urgence sont enregistrées dans le SI 115 à l'exception de celles qui sont saisies dans la partie insertion du SI SIAO par les départements d'Ile-de-France. En conséquence, le nombre de personnes hébergées sur des places d'urgence est sous-estimé sans que nous puissions en mesurer l'ampleur.

Une mise à jour corrective du SI SIAO a eu lieu au cours du second semestre 2024 pour résoudre le problème de mise à jour en temps réel des nuitées hôtelières en Ile-de-France (PHRH), celui-ci étant lié à une mauvaise interconnexion entre le SI SIAO et le logiciel utilisé pour la gestion de ces nuitées. Celle-ci devrait améliorer la complétude du nombre de personnes hébergées sur des places PHRH.

- L'hôtel constitue la principale réponse apportée aux personnes ayant sollicité le 115 (toutes compositions du ménage) : 41 % sont hébergées dans les hôtels en Ile-de-France (PHRH) + 17 % dans les hôtels hors IDF, soit 58 % au total.

Personnes selon le type de places	22/08/2022				21/08/2023				19/08/2024			
	Tout public	% tout public	Personnes en famille	% en famille	Tout public	% tout public	Personnes en famille	% en famille	Tout public	% tout public	Personnes en famille	% en famille
Hôtel	65 221	63	56 139	72	67 087	60	57 355	68	64 222	58	54 849	67
dont PHRH	48 412	47	42 252	54	47 925	43	41 478	49	45 503	41	39 395	48
dont Hôtel	16 809	16	13 887	18	19 162	17	15 877	19	18 719	17	15 454	19
Hébergement d'urgence	31 577	31	18 978	24	37 409	33	22 306	27	38 488	35	22 599	27
dont places en urgence	28 232	28	17 081	22	35 208	31	20 953	25	36 536	33	21 369	26
dont places en hébergement urgence place hiver	3 345	3	1 897	2	2 201	2	1 353	2	1 952	2	1 230	1
Places pour les femmes VV	2 241	2	1 677	2	3 168	4	2 390	3	3 904	3	2 934	4
Autres places	3 717	4	1 558	2	5 079	3	2 195	2	5 107	4	2 075	3
<b>Total général</b>	<b>102 756</b>	<b>100</b>	<b>78 352</b>	<b>100</b>	<b>112 743</b>	<b>100</b>	<b>84 246</b>	<b>100</b>	<b>111 721</b>	<b>100</b>	<b>82 457</b>	<b>100</b>

**Le nombre total de personnes hébergées à l'hôtel diminue de 4% ce qui représente 2 865 personnes hébergées en moins dont 2 506 personnes en famille (57 355 vs 54 849).**

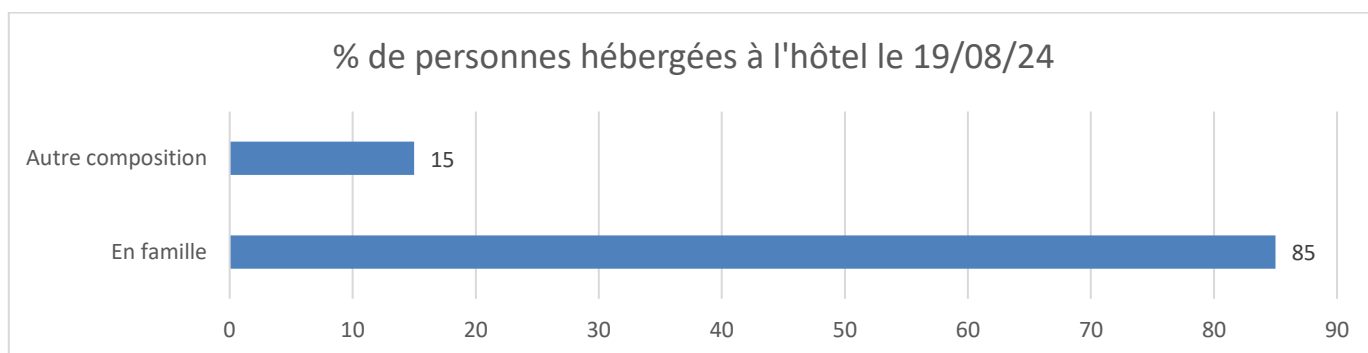
La diminution concerne principalement les personnes hébergées dans des hôtels en Ile-de-France (- 2 422 personnes). Ceci est lié à la résorption des nuitées hôtelières où seules les personnes relevant du critère de « priorité 1 » peuvent bénéficier d'une prise en charge si des places sont disponibles.

Il s'agit des femmes victimes de violence dont la situation paraît nécessiter une mise en sécurité immédiate, les personnes ou couples avec enfants de moins de 3 mois et les femmes enceintes de plus de 6 mois.

Le nombre de personnes hébergées dans des places en urgence a augmenté (+ 1 079) mais ce ne sont pas les personnes en famille qui en ont bénéficié (seulement + 293 personnes en famille / 786 personnes des autres typologies).

- L'hôtel concerne plus des 2/3 des personnes en famille hébergées (67 %), suivi des hébergements sur des places en urgence (27 %) et des places pour les femmes victimes de violence (4 %). A noter, 544 personnes en famille hébergées sur des places femmes victimes de violence de plus par rapport au 21/08/23.

- Ce sont essentiellement les personnes en famille qui sont hébergées dans des hôtels (85 %). La proportion reste identique depuis 2020.



Parmi les 54 849 personnes en famille hébergées à l'hôtel, **28 659 sont des enfants de moins de 18 ans, soit la moitié (52 %).**

Parmi les 28 659 enfants, 8 333 ont moins de 3 ans, 7 141 ont entre 3 ans et moins de 6 ans, 7 177 ont entre 6 et moins de 11 ans, 3 791 ont entre 11 ans et moins de 15 ans et 2 217 ont entre 15 et moins de 18 ans.

## EVOLUTION DES DEMANDES NON POURVUES

### ANALYSE SELON LA DATE DE CREATION DE LA DEMANDE

Compte-tenu des modalités différentes de comptabilisation des demandes au 115 selon les départements (renouvellements automatiques, renouvellements permanents ou aucun renouvellement), nous n'analyserons ni le nombre total de demandes créées le 19/08/24, ni le nombre de demandes pourvues. L'analyse portera uniquement sur les demandes non pourvues (DNP). Nous appelons « DNP » les absences de places disponibles ou compatibles avec la composition du ménage.

### LA POPULATION NON HEBERGEES

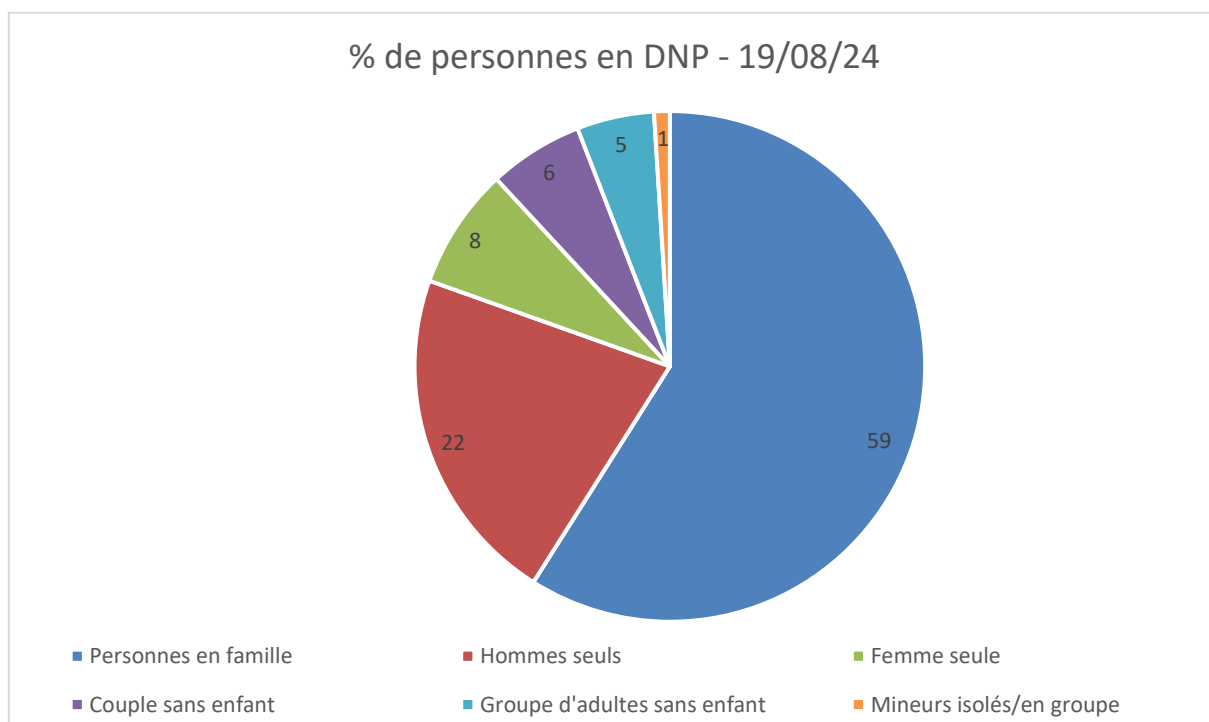
Le 19/08/24, parmi les 7 408 personnes non hébergées, 7 166 le sont par suite d'un « refus 115 » et 242 suite à un « refus usager ».

Parmi les 7 166 personnes non hébergées par suite d'un « refus 115 », 90 % le sont pour absence de places disponibles ou compatibles avec la composition du ménage, soit 6 473 personnes. La proportion a augmenté de 1,5 points.

C'est le principal motif de non-attribution parmi « les refus 115 ». Le second motif est le fait que les personnes ont pu se maintenir dans l'hébergement où elles étaient (4%).

Quasiment 2/3 des personnes en DNP (59 %) sont des personnes en famille, soit **3 843** personnes. La proportion de personnes en famille en DNP parmi les personnes en DNP est stable par rapport au 21/08/23 mais le nombre de personnes en famille en DNP a légèrement augmenté : + 108 personnes, soit une augmentation de 3%.

A titre de comparaison, le 31/01/22, un peu plus de la moitié des personnes en DNP (53%) étaient des personnes en famille, soit 1 774 personnes.



⇒ **Le nombre de personnes en famille en DNP reste élevé et a même légèrement augmenté en un an.**

## LES PERSONNES EN FAMILLE EN DNP

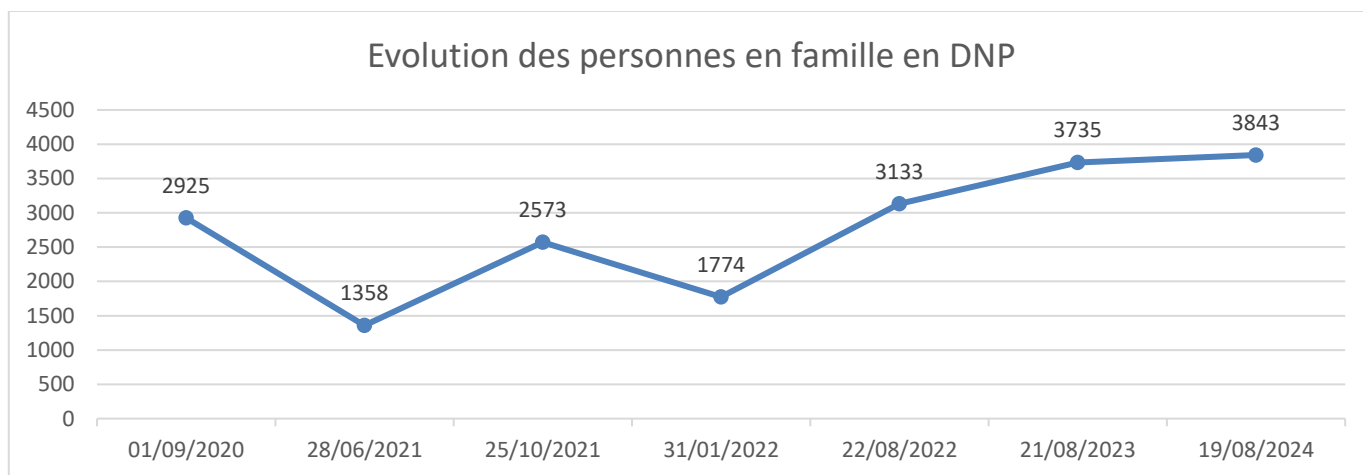
Les 3 843 personnes en famille en DNP représentent 90 % des personnes en famille non hébergées.

Comme en population totale, c'est le principal motif de non-attribution par suite d'une demande au 115 et cette proportion augmente par rapport aux années précédentes.

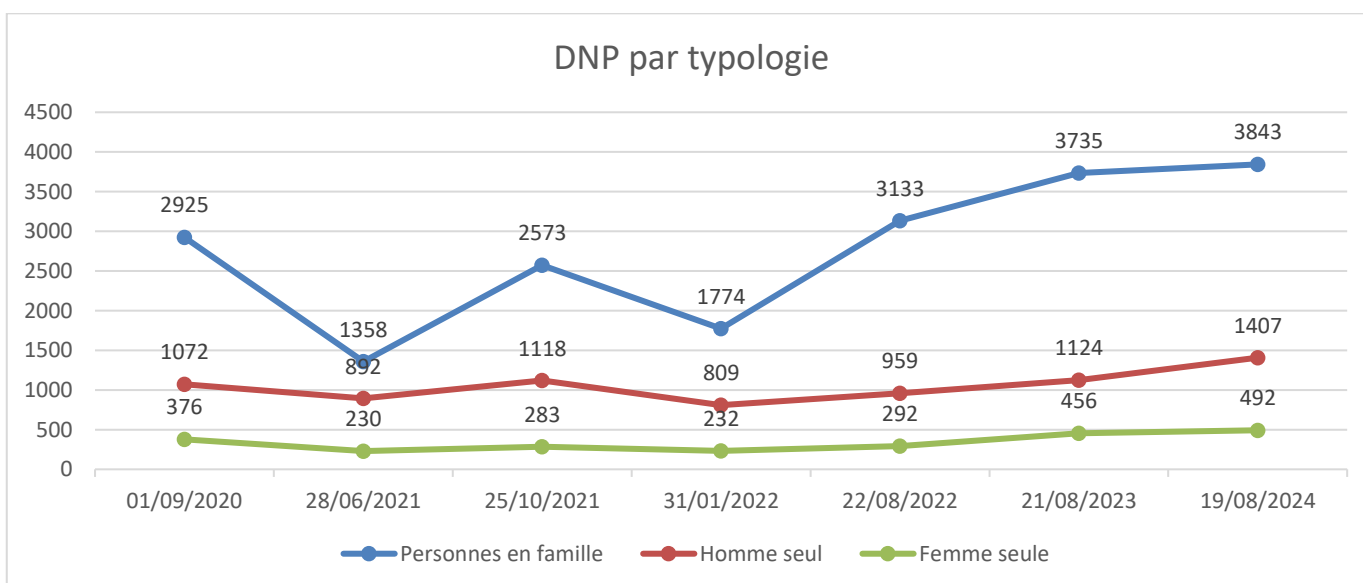
- L'évolution du nombre de personnes en famille en DNP a été marquée par la crise sanitaire Covid où moins de personnes ont été en DNP. Mais ces dernières années, leur nombre augmente régulièrement jusqu'à atteindre même des niveaux supérieurs à septembre 2020.

Les acteurs de terrain alertent sur le fait que les nouvelles personnes en famille ne se voient plus proposées d'hébergement faute de places disponibles ou compatible avec leur composition familiale. Sont notamment concernées, les personnes enceintes, les femmes sortantes de maternité et les femmes avec de jeunes enfants.

Et il y a aussi des remises à la rue sèches, sans proposition d'hébergement.



Les DNP évoluent de manière identique au fil du temps mais les personnes en famille demeurent les plus nombreuses. A signaler une augmentation plus importante des hommes seuls en DNP entre le 21/08/23 et le 19/08/24.





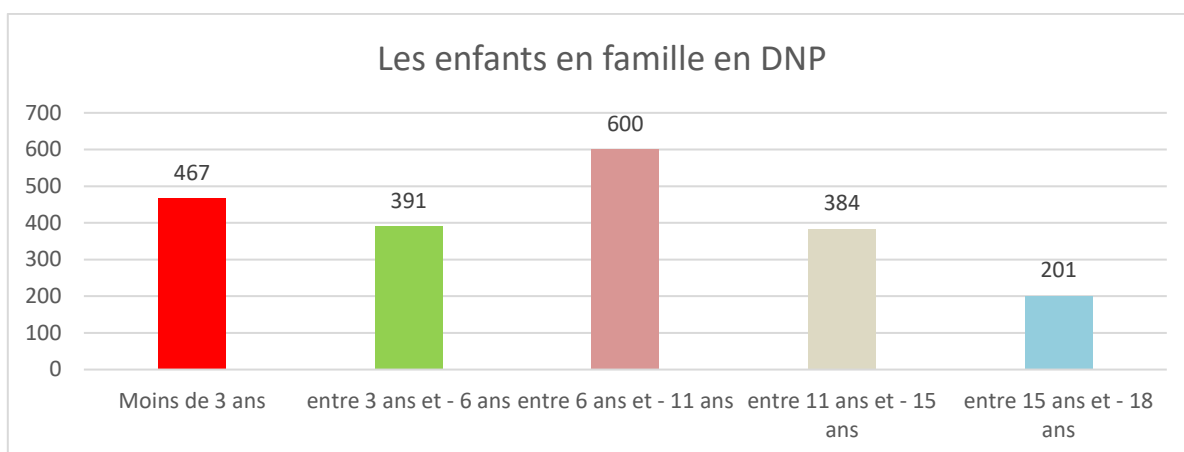
● Le 19/08/24, les personnes en couple avec enfant représentent un peu moins de la moitié des personnes en famille en DNP (45 %), suivi des femmes seules avec enfants (31 %), des groupes avec enfants (22 %) et les hommes seuls avec enfants (2 %).

La proportion de femmes seules avec enfants qui avait augmenté de 6 points entre 2022 (29%) et 2023 (35 %) est redescendue à 31% en 2024 avec 1 174 personnes en famille concernées.

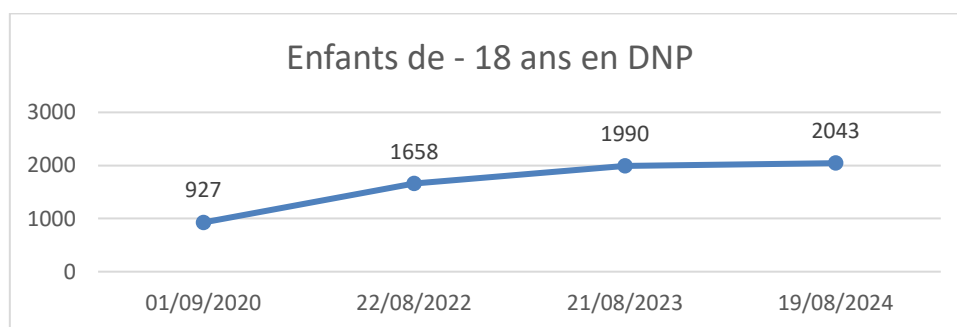
Les familles monoparentales restent très exposées à la précarité et la pauvreté (<https://www.insee.fr/fr/statistiques/5422681#titre-bloc-13>).

Composition du ménage	28/06/2021	25/10/2021	31/01/2022	22/08/2022	21/08/2023	19/08/2024	Evolution 21/08/23 et 19/08/24 %
Couple avec enfant	658	1 334	881	1592	1 639	1 741	6
Femme seule avec enfant(s)	382	738	466	893	1 301	1 174	-10
Groupe avec enfant(s)	287	435	384	572	720	864	20
Homme seul avec enfant(s)	31	66	43	76	75	64	-15
Total	<b>1 358</b>	<b>2 573</b>	<b>1 774</b>	<b>3133</b>	<b>3 735</b>	<b>3 843</b>	<b>3</b>

Le 19/08/24, **2 043 enfants de moins de 18 ans en famille sont en DNP dont 467 ont moins de 3 ans.**



Aux différentes périodes, les enfants de **moins de 18 ans** en famille représentent la moitié des personnes en famille en demandes non pourvues mais leur effectif ne cesse d'**augmenter** : 927 le 01/09/20, 890 le 31/01/22, 1 658 le 22/08/22, 1 990 le 21/08/23 et 2 043 le 19/08/24.



Et le nombre d'enfants en famille de **moins de 3 ans** n'a cessé d'**augmenter et il reste très élevé**. Ils sont 368 le 22/08/22, 480 le 21/08/23 et 467 le 19/08/24.

## LES LIEUX OU LES PERSONNES EN FAMILLE EN DNP ONT DORMI LA VEILLE

Le principal motif de la demande mentionné par les personnes en famille en DNP lors de leur demande au 115 est le fait qu'elles dorment dans la rue (86%). Si la proportion a très légèrement diminué par rapport au 21/08/23 (87%), ce sont 49 personnes en famille de plus qui indiquent solliciter le 115 car elles dorment dans la rue.

A signaler une augmentation des personnes en famille en DNP ayant indiqué solliciter le 115 car elles sont sans ressources : 16 le 21/08/23 contre 58 le 19/08/24.

**Concernant le lieu où les personnes en famille ont dormi la veille de leur demande au 115, il s'agit essentiellement de la rue qui concerne plus des 3/4 des personnes en famille en DNP (77%). Leur proportion a diminué mais leur nombre est quasiment identique au 21/08/23 (2 946 vs 2 954).**

Lieu où le ménage a dormi la veille	31/01/2022		22/08/2022		21/08/2023		19/08/2024	
	effectif	%	effectif	%	effectif	%	effectif	%
Rue	1255	70,7	2314	73,9	2946	78,9	2954	76,9
Autre	71	4,0	247	7,9	202	5,4	450	11,7
Hébergement par des tiers	88	5,0	200	6,4	159	4,3	129	3,4
Hôtel payé par le 115	149	8,4	50	1,6	54	1,4	70	1,8
Structure d'urgence	41	2,3	52	1,7	135	3,6	81	2,1
Hébergement mobile ou de fortune	30	1,7	94	3,0	96	2,6	28	0,7
Information non renseignée	7	0,4	43	1,4	39	1,0	25	0,7
Domicile personnel ou conjugal	27	1,5	33	1,1	30	0,8	28	0,7
SQUAT	2	0,1	9	0,3	18	0,5	8	0,2
Foyers	41	2,3	32	1,0	4	0,1	3	0,1
Orientée par la PADA	5	0,3	4	0,1	0	0,0	4	0,1
Domicile parental	10	0,6	0	0,0	0	0,0	12	0,3
Hôtel payé par le conseil général	11	0,6	0	0,0	0	0,0	5	0,1
Hôpital général	17	1,0	18	0,6	12	0,3	8	0,2
Hôtel payé par le ménage	13	0,7	12	0,4	7	0,2	10	0,3
Maternité	0	0,0	3	0,1	24	0,6	5	0,1
Hôtel financé par une association	7	0,4	8	0,3	6	0,2	0	0,0
Structure d'insertion	0	0,0	0	0,0	3	0,1	18	0,5
Prison	0		0		0	0,0	3	0,1
Commissariat de police	0	0,0	8	0,3	0	0,0	0	0,0
Lieu religieux (église, mosquée, synagogue...)	0	0,0	6	0,2	0	0,0	2	0,1
Total	1774	100,0	3133	100,0	3735	100,0	3843	100,0

En se référant à la grille ETHOS simplifiée utilisée par la FEANTSA (cf rapport sur le mal-logement en Europe 2024, publication à venir et <https://www.feantsa.org/download/fea-002-18-update-ethos-light-0032417441788687419154.pdf>), on obtient la classification suivante :

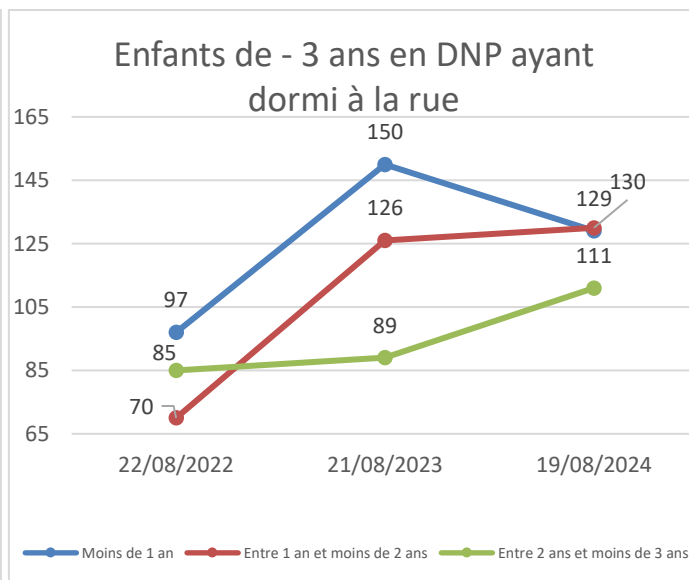
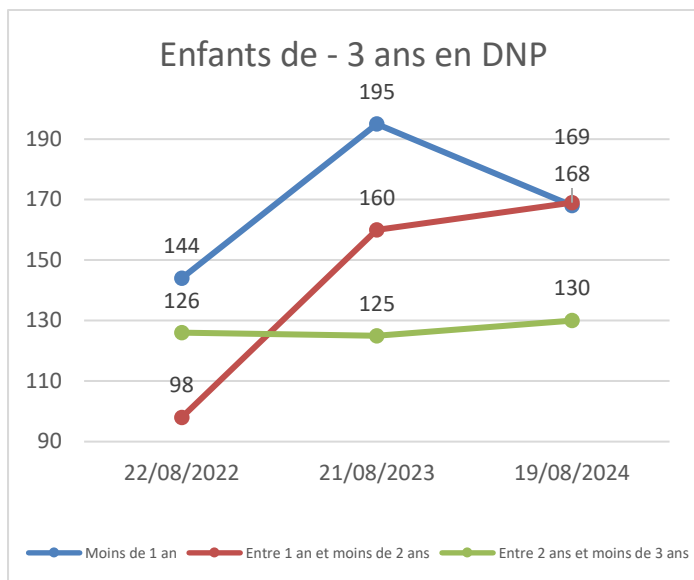
Date	ETHOS 1	ETHOS 2 / 3	ETHOS 4	ETHOS 5	ETHOS 6	Autre	Total
28 Juin 2021	874	108	36	38	114	188	1 358
25 Oct 2021	1 922	254	38	65	126	168	2 573
31 Janv 2022	1 255	208	60	32	98	121	1 774
22 Août 2022	2 314	114	61	109	200	335	3 133
21 Août 2023	2 946	198	40	114	159	278	3 735
19-août-24	2 954	174	19	38	141	517	3 843

La catégorie la plus importante (ETHOS 1) concerne les personnes à la rue.

Parmi les 2 954 personnes en famille ayant dormi à la rue la veille de leur demande au 115, 1 560 ont moins de 18 ans (53 %), dont 370 ont moins de 3 ans.

**Plus de 3 enfants sur 4 ont passé la nuit dans la rue la veille de la demande au 115 (76%) dont plus de 3 enfants sur 4 de moins de 3 ans qui (79%).** Cette proportion ne cesse d'augmenter au fil des années (+ 11 points entre le 22/08/22 et le 19/08/24) et elle concerne même les enfants de moins d'un an.

Age des enfants en famille en DNP	22/08/2022			21/08/2023			19/08/2024		
	DNP	dormi à la rue	% dormi rue	DNP	dormi à la rue	% dormi rue	DNP	dormi à la rue	% dormi rue
Moins de 1 an	144	97	67	195	150	77	168	129	77
Entre 1 an et moins de 2 ans	98	70	71	160	126	79	169	130	77
Entre 2 ans et moins de 3 ans	126	85	67	125	89	71	130	111	85
<b>Total</b>	<b>368</b>	<b>252</b>	<b>68</b>	<b>480</b>	<b>365</b>	<b>76</b>	<b>467</b>	<b>370</b>	<b>79</b>



Parmi les 3 300 personnes en famille dont le motif de la demande est le fait de dormir à la rue, 89,5 % ont effectivement dormi à la rue (2 954 personnes). Très peu ont dormi dans un hôtel payé par le 115 ou dans une structure d'hébergement la veille de leur demande. **Ainsi parmi les personnes dont le motif de la demande est le fait d'être à la rue, une part très importante déclare avoir effectivement dormi à la rue : 87 % le 21/08/23 vs 89,5 % le 19/08/24.**

### **LES PERSONNES EN FAMILLE EN DNP DANS LES DEPARTEMENTS LES PLUS TENDUS**

Le 19/08/24, dans 15 départements le nombre personnes en famille en DNP est supérieur ou égal à 70 (comme le 21/08/23).

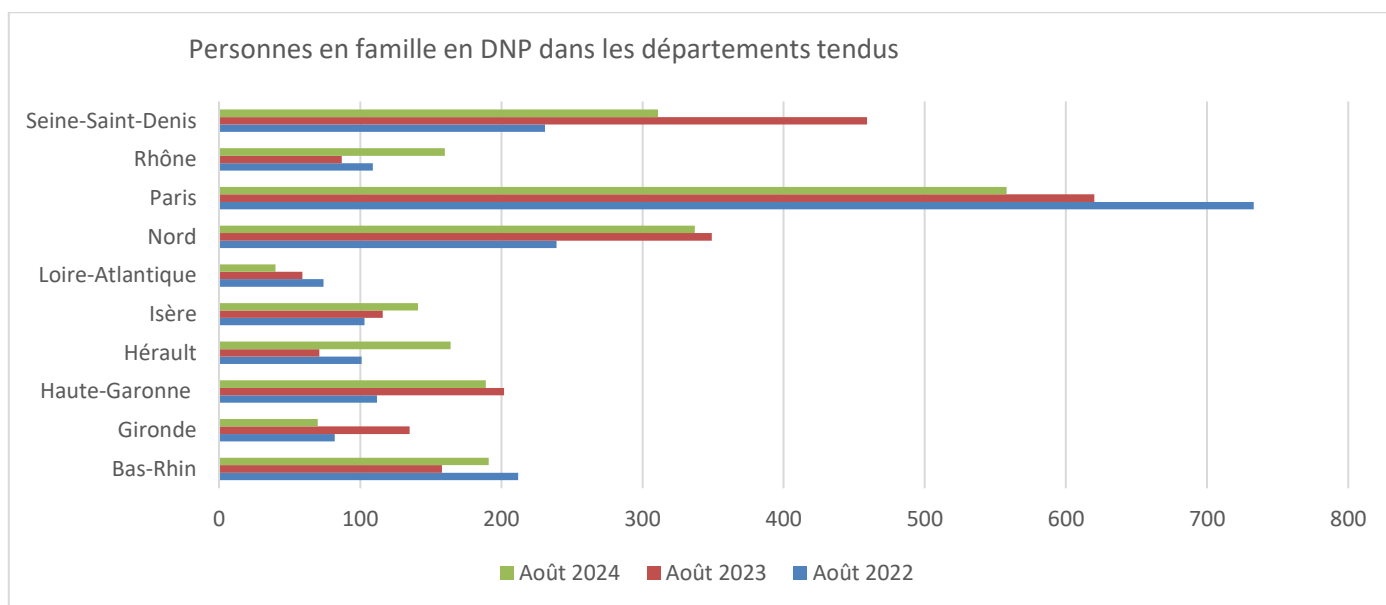
NB : Ces chiffres portant sur une journée, ils sont indicatifs et ne reflètent pas l'activité hebdomadaire ou mensuelle.

Quelle que soit la période, Paris reste le département où il y a le plus de personnes en famille en DNP (558), suivi du Nord (337), de la Seine-Saint-Denis (311), du Bas-Rhin (191) et de la Haute-Garonne (189).

Départements tendus	01/09/2020	28/06/2021	25/10/2021	31/01/2022	22/08/2022	21/08/2023	19/08/2024	% évolution 21/08/23 et 19/08/24
Bas-Rhin	116	86	203	136	212	158	191	21
Gironde	101	66	113	78	82	135	70	-48
Haute-Garonne	187	67	139	74	112	202	189	-6
Hérault	81	59	141	89	101	71	164	131
Isère	98	78	69	89	103	116	141	22
Loire-Atlantique	75	23*	88	70	74	59	40	-32

Nord	279	187	312	213	239	349	337	-3
Paris	1324	113	537	457	733	620	558	-10
Rhône	133	70	85	74	109	87	160	84
Seine-Saint-Denis	253	216	240	134	231	459	311	-32

Les variations depuis le 22/08/22 sont très hétérogènes selon les départements. Si le nombre de personnes en famille en DNP a diminué dans certains départements tendus, la situation reste encore et toujours très problématique avec des centaines de personnes en famille en demandes non pourvues.



## METHODOLOGIE

- **Objectif** : informer et alerter sur la situation des personnes en famille dont les enfants, particulièrement touchés par le contexte de la crise générale de l'hébergement d'urgence,
  - **Partenariat avec l'UNICEF** depuis 2017. Publication du 6ème baromètre UNICEF/FAS
  - **Information analysée** : les demandes d'hébergement
  - **Source** : SI SIAO – volet 115
  - **Focus** sur les personnes en famille ayant sollicité le 115 : femmes seules avec enfant(s), hommes seuls avec enfant(s), couples avec enfant(s), groupes d'adultes avec enfant(s)
  - **Jours analysés** : le lundi 19/08/24 – un seul jour
- Des comparaisons sont réalisées avec l'activité du 01/09/20 (jour de la rentrée), du 28/06/21 (période estivale), du 25/10/21 (avant la période hivernale), du 31/01/22 (période hivernale), du 22/08/22 (avant la rentrée scolaire) et du 21/08/23 (avant la rentrée scolaire).
- **Couverture géographique** : France entière y compris DOM.  
Focus sur les départements ayant le plus de demandes non pourvues pour absence de places disponibles ou compatibles pour les personnes en famille : Bas-Rhin, Gironde, Haute-Garonne, Hérault, Isère, Loire-Atlantique, Nord, Paris, Rhône et Seine-Saint-Denis.
  - **Deux types d'analyse** :
    - sur les « nuitées » : demandes ou personnes hébergées le jour J quelle que soit la date de leur demande au 115 et la date de début de leur hébergement,
    - sur les demandes selon la « date de création des demandes » : demandes ou personnes créées le jour J + renouvellements.
  - **Comptabilisation des personnes** : l'analyse porte sur le nombre de personnes différentes ayant fait une demande d'hébergement au 115 sur une journée (24h). EX : 4 demandes pour une famille de 4 personnes = 4 personnes hébergées ou non.

## LIMITES METHODOLOGIQUES

Les données analysées sont déclaratives. Elles ont été saisies par le personnel du SIAO (volet 115) lors des appels téléphoniques des personnes au 115, numéro d'appel pour les sans-abris.

La population couverte concerne les personnes ayant appelé le 115 pour lesquelles l'appel a été décroché. Ces chiffres ne sont pas exhaustifs car de nombreuses personnes ne parviennent pas à joindre le 115 ou n'y recourent pas ou plus (cf les résultats des enquêtes des Nuits de la solidarité et les enquêtes Maraudes de la Fédération nationale des samu sociaux (FNSS)). Ne sont pas comptabilisés les mineurs non accompagnés (MNA) sans-abri, ni les familles vivant en squats ou en bidonvilles qui ne sollicitent pas le 115.

L'item « enfant/mineur en famille » a été supprimé au cours de l'année 2022. Les enfants mineurs en famille sont saisis dans la typologie du ménage à laquelle ils appartiennent. Pour les périodes précédentes, les effectifs, qui étaient faibles, ont été associés aux « couples avec enfant ».

Le 01/09/20, les données du 115 de Paris étaient présentées séparément du reste de la France car ces données étaient saisies dans un autre logiciel. Ainsi il n'est pas possible de comparer finement toutes les données.

L'analyse ne couvre pas la totalité des personnes hébergées dans le parc d'hébergement (dont le parc total est de 205 000 places et comprend également les CHR) car elle porte uniquement sur le parc enregistré dans le SI SIAO – volet 115. De plus ce nombre est sous-estimé car certaines places relevant de l'hébergement d'urgence sont saisies dans le SI SIAO volet insertion notamment dans les départements d'Ile-de-France.

Enfin une mise à jour corrective du SI SIAO a eu lieu au cours du second semestre 2024 pour résoudre le problème de mise à jour en temps réel des nuitées hôtelières en Ile-de-France (PHRH), celui-ci étant lié à une mauvaise interconnexion entre le SI SIAO et le logiciel utilisé pour la gestion de ces nuitées. Celle-ci devrait améliorer la complétude du nombre de personnes hébergées sur des places PHRH.

Ces raisons étant constantes depuis plusieurs années, le suivi dans le temps sur une seule journée reste cohérent.

**Personne à contacter** : [carole.lardoux@federationsolidarite.org](mailto:carole.lardoux@federationsolidarite.org)